人口增长与人口问题——4

制稿人　张远程　　审稿人　林爱红　　上课时间：12.2

【课程标准及要求】

课程标准	重点、难点
1. 描述人口增长特点； **2.** 说明人口增长带来的影响。	说明人口增长带来的影响

【导读——读教材识基础】

阅读必修　二　教材第 3 ——　4 页

【导学——培素养引价值】

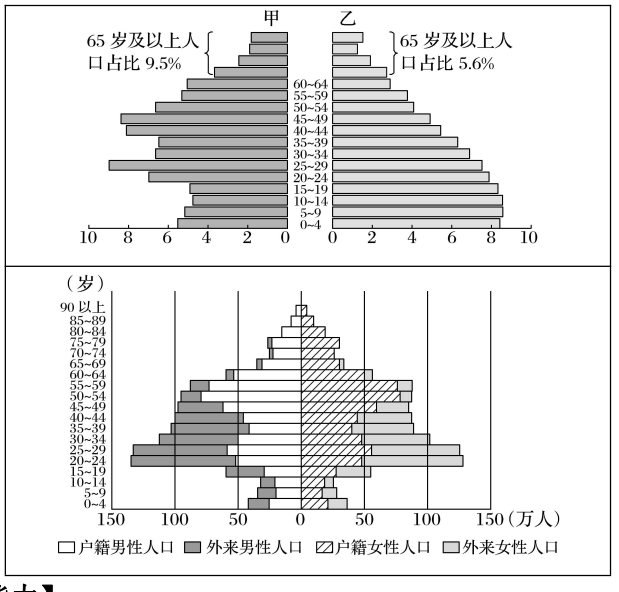

【导思——析问题提能力】

考向一：结合统计资料考查人口结构

下图为“某国 2017 年人口年龄结构金字塔图”。读图，回答 1～2 题。

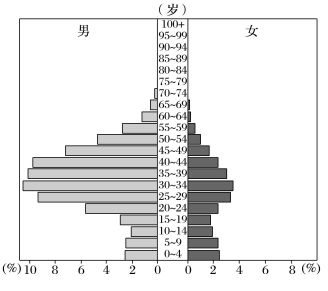

1．导致该国青壮年性别比严重失衡的因素是(　　)

A．政局动荡　　B．生育观念

C．产业结构　　D．自然灾害

2．该国最可能位于(　　)

A．北美　B．西亚　C．西欧　D．南美

拓展：找塔型，析类型

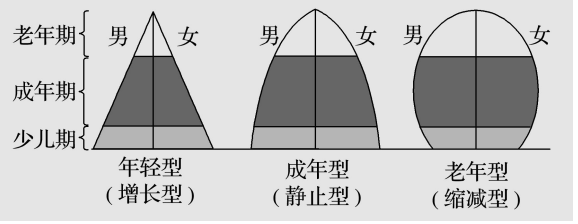

年轻型和成年型人口金字塔图对应传统型的人口增长模式，其中年轻型处于人口加速增长阶段，成年型处于人口增长减缓阶段；老年型人口金字塔图对应现代型的人口增长模式。

【导练——解例题找方法】

下图为“1982 年和 2009 年我国人口年龄结构统计图”。读图，回答 3～4 题。

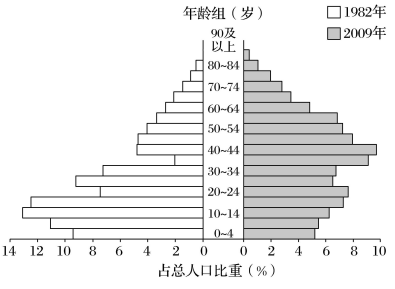

3．图中信息反映出(　　)

A．1982～2009 年人口出生率呈上升趋势

B．1982 年的人口平均年龄比 2009 年的低

C．1982 年的 40 岁及以上人口比重比 2009 年的高

D．1982 年的 20～24 岁年龄组人口数量比 2009 年的多

4．与 1982 年相比，2009 年我国人口年龄结构的变化(　　)

A．显示人口的增长速度加快

B．意味着社会养老负担加重

C．不影响劳动人口的职业构成

D．表明 25～59 岁劳动力数量减少

【导悟——拓思维建体系】

【课后检测】

课时精练 16——20